



**INSTITUTO DE PREVIDÊNCIA DOS SERVIDORES
PÚBLICOS MUNICIPAIS DE SÃO GABRIEL - IPRESG**
Criado através da Lei Municipal nº 2.543/2001, de 30/10/2001.
Gestão 2021/2024

**RELATÓRIO DO SEGUNDO SEMESTRE
ANÁLISE DA ADERÊNCIA DA GESTÃO DOS RECURSOS DO RPPS A
RESOLUÇÃO 4.963/2021 E POLÍTICA DE INVESTIMENTOS 2023**

Em atendimento a Portaria/MTP Nº 1.467, de 2 de junho de 2022

Janeiro 2024



**INSTITUTO DE PREVIDÊNCIA DOS SERVIDORES
PÚBLICOS MUNICIPAIS DE SÃO GABRIEL - IPRESG**
Criado através da Lei Municipal nº 2.543/2001, de 30/10/2001.
Gestão 2021/2024

INTRODUÇÃO

Em cumprimento as determinações legais, em especial as do art. 129 da Portaria 1.467 do MTP, de 02 de junho de 2022, apresentamos o Relatório de Análise da Aderência da Gestão dos Recursos do RPPS, conforme a Resolução CMN 4.963/2021 e a Política de Investimentos do segundo semestre do exercício financeiro de 2023, do INSTITUTO DE PREVIDÊNCIA DOS SERVIDORES PÚBLICOS MUNICIPAIS DE SÃO GABRIEL, inscrito no CNPJ: 05.150.569/0001-57.

Este relatório tem como objetivo acompanhar, analisar e identificar as aplicações do RPPS, se estão sendo atendidas as normas em vigor e a política de investimentos na gestão de recursos do IPRESG.

POLÍTICA DE INVESTIMENTOS 2023

A política de investimentos para o ano de 2023 APROVADA em 06/12/2022 e enviada via CADPREV-WEB, cumprindo o prazo da aprovação que era até 31/12/2022. Previu que os recursos do RPPS deviam ser aplicados conforme a Resolução CMN 4.963/2021 e Portaria MTP 1.467/2022, tendo presentes as condições de segurança, rentabilidade, solvência, liquidez e transparência. Observada a legislação vigente, ser alocados, conforme as diretrizes definidas na Política de Investimentos, nos seguintes segmentos de aplicação: **renda fixa, renda variável e investimento no exterior.**

Os valores recebidos a título de taxa de administração devem ser mantidos de forma segregada dos recursos destinados ao pagamento de benefícios, em conta individual, distinta dos demais recursos do RPPS.

Imagem 1: Envio da Política de Investimentos 2023.

Demonstrativo da Política de Investimentos							
Ente	CNPJ do Ente	Exercício	Data de Envio	Notificação de Irregularidade	Consultar Política de Investimento Digitalizada	Retificação	Imprimir DPIN PDF
São Gabriel	88.768.080/0001-70	2023	15/12/2022 09:10:45			Não	

Fonte: CADPREV.



**INSTITUTO DE PREVIDÊNCIA DOS SERVIDORES
PÚBLICOS MUNICIPAIS DE SÃO GABRIEL - IPRESG**
Criado através da Lei Municipal nº 2.543/2001, de 30/10/2001.
Gestão 2021/2024

Imagem 2: Enquadramento aprovado na Política de Investimentos 2023.

DEMONSTRATIVO DA POLÍTICA DE INVESTIMENTOS - DPIN

ESTRATÉGIAS DE ALOCAÇÃO								
SEGMENTO	TIPO DE ATIVO	LIMITE DA RESOLUÇÃO CMN %	POSIÇÃO ATUAL DA CARTEIRA (R\$)	POSIÇÃO ATUAL DA CARTEIRA (%)	ESTRATÉGIA DE ALOCAÇÃO - POLÍTICA DE INVESTIMENTO DE RUII			META DE RENTABILIDADE PARA O EXERCÍCIO POR TIPO DE ATIVO
					LIMITE INFERIOR (%)	ESTRATÉGIA ALVO (%)	LIMITE SUPERIOR (%)	
Renda Fixa	Títulos Públicos de Emissão do Tesouro Nacional - SELIC - Art. 7º, I, a	100,00	0,00	0,00	0,00	0,50	50,00	
Renda Fixa	Fundos de Investimento - 100% Títulos Públicos SELIC - Art. 7º, I, b	100,00	65.030.004,90	57,68	0,00	55,00	100,00	
Renda Fixa	Fundos de Investimento em Índices de Mercado (ETF) - 100% Títulos Públicos - Art. 7º, I, c	100,00	0,00	0,00	0,00	0,00	10,00	
Renda Fixa	Fundos de Investimento em Renda Fixa - Geral - Art. 7º, II, a	60,00	42.966.746,84	37,78	0,00	34,50	60,00	
Renda Fixa	Fundos de Investimento em Índices de Mercado (ETF) - Renda Fixa - Art. 7º, II, b	60,00	0,00	0,00	0,00	0,00	10,00	
Renda Fixa	Ativos de Renda Fixa Emitidos por Instituições Financeiras - Art. 7º, IV	5,00	0,00	0,00	0,00	0,00	10,00	
Renda Fixa	Fundos de Investimento em Renda Fixa - Crédito Privado - Art. 7º, V, a	5,00	0,00	0,00	0,00	0,50	5,00	
Renda Variável e Investimentos Estruturados	Fundos de Investimento em Ações - Art. 9º, I	30,00	1.564.288,14	1,39	0,00	1,50	20,00	
Renda Variável e Investimentos Estruturados	Fundos de Investimento em Índices de Mercado (ETF) - Renda Variável - Art. 9º, II	30,00	1.750.798,00	1,56	0,00	5,00	20,00	
Investimentos no Exterior	Fundos de Investimento - Investimento no Exterior - Art. 9º, III	10,00	403.712,40	0,36	0,00	1,00	10,00	
Investimentos no Exterior	Fundos de Investimento em Ações - BDR Nivel I - Art. 9º, III	10,00	125.238,63	0,11	0,00	0,50	10,00	
Investimentos Estruturados	Fundos de Investimento Multimercado (FIM) - Art. 10º, I	10,00	1.103.184,83	0,98	0,00	1,00	10,00	

Página 22 de 31



MINISTÉRIO DA PREVIDÊNCIA SOCIAL - MPS
SECRETARIA DE POLÍTICAS DE PREVIDÊNCIA SOCIAL - SPPS
DEPARTAMENTO DOS REGIMES DE PREVIDÊNCIA NO SERVIÇO PÚBLICO - DRPSP

DEMONSTRATIVO DA POLÍTICA DE INVESTIMENTOS - DPIN

SEGMENTO	TIPO DE ATIVO	LIMITE DA RESOLUÇÃO CMN %	POSIÇÃO ATUAL DA CARTEIRA (R\$)	POSIÇÃO ATUAL DA CARTEIRA (%)	ESTRATÉGIA DE ALOCAÇÃO - POLÍTICA DE INVESTIMENTO DE RUII			META DE RENTABILIDADE PARA O EXERCÍCIO POR TIPO DE ATIVO
					LIMITE INFERIOR (%)	ESTRATÉGIA ALVO (%)	LIMITE SUPERIOR (%)	
Investimentos Estruturados	Fundos de Investimento em Participações (FIP) - Art. 10º, II	5,00	19.158,57	0,02	0,00	0,50	1,00	

Fonte: CADPREV.



**INSTITUTO DE PREVIDÊNCIA DOS SERVIDORES
PÚBLICOS MUNICIPAIS DE SÃO GABRIEL - IPRESG**
Criado através da Lei Municipal nº 2.543/2001, de 30/10/2001.
Gestão 2021/2024

RENDIMENTOS DO SEGUNDO SEMESTRE

O total de rendimentos apurados nas aplicações financeiras, ao final do segundo semestre de 2023, foi de R\$ 14.650.815,34.

Imagem 3: Rentabilidade dos investimentos em 2023.

RENTABILIDADE					
Fundos de Investimento	12/2023 (%)	Últimos 6 meses (%)	No ano (%)	12/2023 (R\$)	ANO (R\$)
AUSTRO IMA-B ATIVO FIC RENDA FIXA	2,08%	-30,50%	-40,00%	4.420,73	-134.955,81
AUSTRO MULTISSETORIAL FIP MULTISTRATÉGIA	-0,19%	-79,60%	-79,78%	-148,20	-311.198,44
BANRISUL ABSOLUTO FI RENDA FIXA LP	0,90%	6,09%	13,00%	31.133,13	597.883,84
BANRISUL AUTOMÁTICO FI RENDA FIXA CURTO PRAZO	0,73%	5,05%	10,68%	4.924,06	78.700,17
BANRISUL FOCO IMA G FI RENDA FIXA LP	1,61%	5,48%	14,67%	106.048,89	512.505,64
BANRISUL FOCO IRF-M I FI RENDA FIXA	0,89%	6,04%	13,00%	1.373,58	17.849,09
BANRISUL ON N1 (BRSR3)	9,13%	-6,85%	28,21%	3.843,08	13.143,52
BANRISUL PNB N1 (BRSR6)	10,42%	-11,00%	37,35%	2.507,40	9.049,03
BANRISUL PREVIDÊNCIA IPCA 2024 FI RENDA FIXA LP	0,87%	1,49%	5,07%	15.870,00	190.864,99
BANRISUL RPPS FI RENDA FIXA	0,92%	5,31%	11,16%	5.268,82	57.936,94
BB AÇÕES BOLSA AMERICANA FIAÇÕES	5,08%	9,59%	27,53%	0,00	5.170,40
BB AÇÕES BOLSA GLOBAIS ATIVO ETF FIC AÇÕES BDR NÍVEL I	2,28%	5,98%	19,43%	0,00	5.584,89
BB AGRO FIC AÇÕES	4,11%	10,13%	10,72%	0,00	11.691,07
BB ALOCAÇÃO ATIVA RETORNO TOTAL FIC RENDA FIXA PREVIDENCIÁRIO	0,95%	5,73%	14,99%	64.525,05	911.562,29
BB ATIVA PLUS FIC RENDA FIXA LP	-1,31%	4,13%	8,93%	-114.383,55	625.765,96
BB CONSUMO FIC AÇÕES	6,06%	-1,67%	5,86%	10.752,75	10.412,72
BB FI MULTIMERCADO PREVIDENCIÁRIO LP	1,13%	6,24%	13,22%	9.083,28	94.885,53
BB FLUXO FIC RENDA FIXA PREVIDENCIÁRIO	0,82%	5,62%	11,93%	5.277,94	71.684,38
BB GOVERNANÇA FIAÇÕES PREVIDENCIÁRIO	5,52%	12,88%	20,23%	0,00	49.218,22
BB IDKA 2 TÍTULOS PÚBLICOS FI RENDA FIXA PREVIDENCIÁRIO	1,41%	4,84%	11,72%	38.076,04	344.616,35
BB IMA-B 5 FIC RENDA FIXA PREVIDENCIÁRIO LP	1,44%	4,62%	11,93%	36.490,95	273.197,15
BB IMA-B FI RENDA FIXA PREVIDENCIÁRIO	2,74%	4,00%	15,77%	16.564,02	85.338,53
BB IRF-M I TÍTULOS PÚBLICOS FIC RENDA FIXA PREVIDENCIÁRIO	0,89%	6,00%	12,88%	19.874,58	253.981,96
BB PERFIL FIC RENDA FIXA REFERENCIADO DI PREVIDENCIÁRIO LP	0,90%	6,15%	12,98%	195.371,38	2.498.265,92
CAIXA BRASIL 2030 I TÍTULOS PÚBLICOS FI RENDA FIXA	0,96%	1,88%	5,23%	17.358,90	188.989,54
CAIXA BRASIL DISPONIBILIDADES FI RENDA FIXA	0,81%	5,67%	11,63%	3.556,33	84.823,24
CAIXA BRASIL FI RENDA FIXA REFERENCIADO DI LP	0,92%	6,54%	13,38%	211.113,71	2.685.912,97
CAIXA BRASIL GESTÃO ESTRATÉGICA FIC RENDA FIXA	1,21%	4,92%	13,59%	35.069,49	329.129,92
CAIXA BRASIL IDKA IPCA 2A TÍTULOS PÚBLICOS FI RENDA FIXA LP	1,40%	5,23%	12,17%	101.628,53	994.518,16
CAIXA BRASIL IMA-B 5 TÍTULOS PÚBLICOS FI RENDA FIXA LP	1,44%	4,96%	12,31%	113.048,89	1.102.745,85
CAIXA BRASIL IMA-B TÍTULOS PÚBLICOS FI RENDA FIXA LP	2,73%	5,05%	16,86%	308.878,25	1.168.534,42
CAIXA BRASIL IRF-M I TÍTULOS PÚBLICOS FI RENDA FIXA	0,89%	6,10%	13,09%	35.469,60	283.655,22
CAIXA BRASIL MATRIZ FI RENDA FIXA	0,93%	6,46%	13,39%	31.223,21	371.442,73
CAIXA CAPITAL PROTEGIDO BOLSA DE VALORES IV FIC MULTIMERCADO	5,28%	10,55%	16,97%	6.014,56	17.408,33
CAIXA CAPITAL PROTEGIDO BOLSA DE VALORES VI FIC MULTIMERCADO LP	2,76%	8,47%	11,51%	8.960,51	33.894,85
CAIXA INSTITUCIONAL FIAÇÕES BDR NÍVEL I	2,59%	9,07%	24,92%	0,00	1.417,34
CAIXA JUROS E MOEDAS FI MULTIMERCADO LP	0,90%	5,58%	12,51%	25.285,86	291.505,79
CAIXA SMALL CAPS ATIVO FIAÇÕES	6,93%	3,02%	16,46%	40.074,22	87.408,33
ISHARES IBOVESPA FUNDO DE ÍNDICE (BOVA11)	5,49%	13,89%	22,81%	7.259,46	244.472,10
ISHARES S&P 500 INVESTIMENTO NO EXTERIOR FIC DE FUNDO DE ÍNDICE (IVVB11)	2,47%	8,18%	16,35%	3.520,01	48.976,17
ITAÚ INSTITUCIONAL FI RENDA FIXA REFERENCIADO DI	0,95%	6,68%	13,57%	6.404,52	81.357,73
LSH FIP MULTISTRATÉGIA	-0,06%	-76,40%	-76,50%	-9,51	-119,19
PUMA FIP MULTISTRATÉGIA	-0,10%	-0,59%	-1,18%	-3,09	-38,72
SICREDI BOLSA AMERICANA FI MULTIMERCADO LP	5,24%	11,11%	33,76%	0,00	78.312,87
SICREDI INSTITUCIONAL IMA-B FIC RENDA FIXA LP	2,80%	4,11%	15,87%	6.790,00	34.200,37
SICREDI INSTITUCIONAL IRF-M FI RENDA FIXA LP	1,46%	6,27%	16,48%	26.043,54	104.892,00
SICREDI LIQUIDEZ EMPRESARIAL FI RENDA FIXA	0,90%	6,12%	13,01%	14.233,73	144.220,99
Total:				1.458.794,64	14.650.815,34

Fonte: SGI - Relatório Referência Gestão e Risco.



**INSTITUTO DE PREVIDÊNCIA DOS SERVIDORES
PÚBLICOS MUNICIPAIS DE SÃO GABRIEL - IPRESG**
Criado através da Lei Municipal nº 2.543/2001, de 30/10/2001.
Gestão 2021/2024

COMPOSIÇÃO DE INVESTIMENTOS E BANCOS

Os recursos financeiros do RPPS foram geridos em conformidade com a política de investimentos, Resolução em vigor e Instituições Financeiras previamente credenciadas junto ao RPPS, foram realizados ajustes na carteira dentre os próprios bancos em busca de manter a carteira posicionada conforme atual conjuntura econômica.

O montante do capital do IPRESG, apurado em 31 de dezembro de 2023, foi de R\$ 131.787.140,87, investido nos fundos de investimentos, conforme:

Imagem 4: Composição da Carteira

Composição da Carteira	12/2023	
	R\$	%
AUSTRO IMA-B ATIVO FIC RENDA FIXA	216.887,86	0,16
AUSTRO MULTISECTORIAL FIP MULTISTRATÉGIA	78.887,63	0,06
BANRISUL ABSOLUTO FI RENDA FIXA LP	3.480.714,21	2,64
BANRISUL AUTOMÁTICO FI RENDA FIXA CURTO PRAZO	1.005.410,26	0,76
BANRISUL FOCO IMA G FI RENDA FIXA LP	6.682.087,97	5,07
BANRISUL FOCO IRF-M 1 FI RENDA FIXA	155.145,66	0,12
BANRISUL ON N1 (BRSR3)	45.918,18	0,03
BANRISUL PNB N1 (BRSR6)	26.566,50	0,02
BANRISUL PREVIDÊNCIA IPCA 2024 FI RENDA FIXA LP	1.839.650,00	1,40
BANRISUL RPPS FI RENDA FIXA	577.266,04	0,44
BB ALOCAÇÃO ATIVA RETORNO TOTAL FIC RENDA FIXA PREVIDENCIÁRIO	6.869.143,30	5,21
BB ATIVA PLUS FIC RENDA FIXA LP	8.646.415,42	6,56
BB CONSUMO FIC AÇÕES	188.220,38	0,14
BB FI MULTIMERCADO PREVIDENCIÁRIO LP	812.545,45	0,62
BB FLUXO FIC RENDA FIXA PREVIDENCIÁRIO	809,67	0,00
BB IDKA 2 TÍTULOS PÚBLICOS FI RENDA FIXA PREVIDENCIÁRIO	2.729.754,99	2,07
BB IMA-B 5 FIC RENDA FIXA PREVIDENCIÁRIO LP	2.562.645,31	1,94
BB IMA-B FI RENDA FIXA PREVIDENCIÁRIO	619.990,89	0,47
BB IRF-M 1 TÍTULOS PÚBLICOS FIC RENDA FIXA PREVIDENCIÁRIO	2.263.748,40	1,72
BB PERFIL FIC RENDA FIXA REFERENCIADO DI PREVIDENCIÁRIO LP	21.850.862,94	16,58
CAIXA BRASIL 2030 I TÍTULOS PÚBLICOS FI RENDA FIXA	1.829.673,47	1,39
CAIXA BRASIL DISPONIBILIDADES FI RENDA FIXA	479.006,52	0,36
CAIXA BRASIL FI RENDA FIXA REFERENCIADO DI LP	23.051.404,24	17,49
CAIXA BRASIL GESTÃO ESTRATÉGICA FIC RENDA FIXA	2.939.581,49	2,23
CAIXA BRASIL IDKA IPCA 2A TÍTULOS PÚBLICOS FI RENDA FIXA LP	7.351.323,54	5,58
CAIXA BRASIL IMA-B 5 TÍTULOS PÚBLICOS FI RENDA FIXA LP	7.971.679,33	6,05
CAIXA BRASIL IMA-B TÍTULOS PÚBLICOS FI RENDA FIXA LP	11.637.250,71	8,83
CAIXA BRASIL IRF-M 1 TÍTULOS PÚBLICOS FI RENDA FIXA	4.105.106,42	3,11
CAIXA BRASIL MATRIZ FI RENDA FIXA	3.371.442,73	2,56
CAIXA CAPITAL PROTÉGIDO BOLSA DE VALORES IV FIC MULTIMERCADO	120.001,90	0,09
CAIXA CAPITAL PROTÉGIDO BOLSA DE VALORES VI FIC MULTIMERCADO LP	333.894,85	0,25
CAIXA JUROS E MOEDAS FI MULTIMERCADO LP	2.829.636,00	2,15
CAIXA SMALL CAPS ATIVO FI AÇÕES	618.511,50	0,47
ISHARES S&P 500 INVESTIMENTO NO EXTERIOR FIC DE FUNDO DE ÍNDICE (IVVB11)	146.110,70	0,11
ITAÚ INSTITUCIONAL FI RENDA FIXA REFERENCIADO DI	680.888,09	0,52
LSH FIP MULTISTRATÉGIA	15.700,07	0,01
PUMA FIP MULTISTRATÉGIA	3.246,37	0,00
SICREDI INSTITUCIONAL IMA-B FIC RENDA FIXA LP	249.699,22	0,19
SICREDI INSTITUCIONAL IRF-M FI RENDA FIXA LP	1.804.892,00	1,37
SICREDI LIQUIDEZ EMPRESARIAL FI RENDA FIXA	1.595.360,69	1,21
Total:	131.787.140,87	100,00

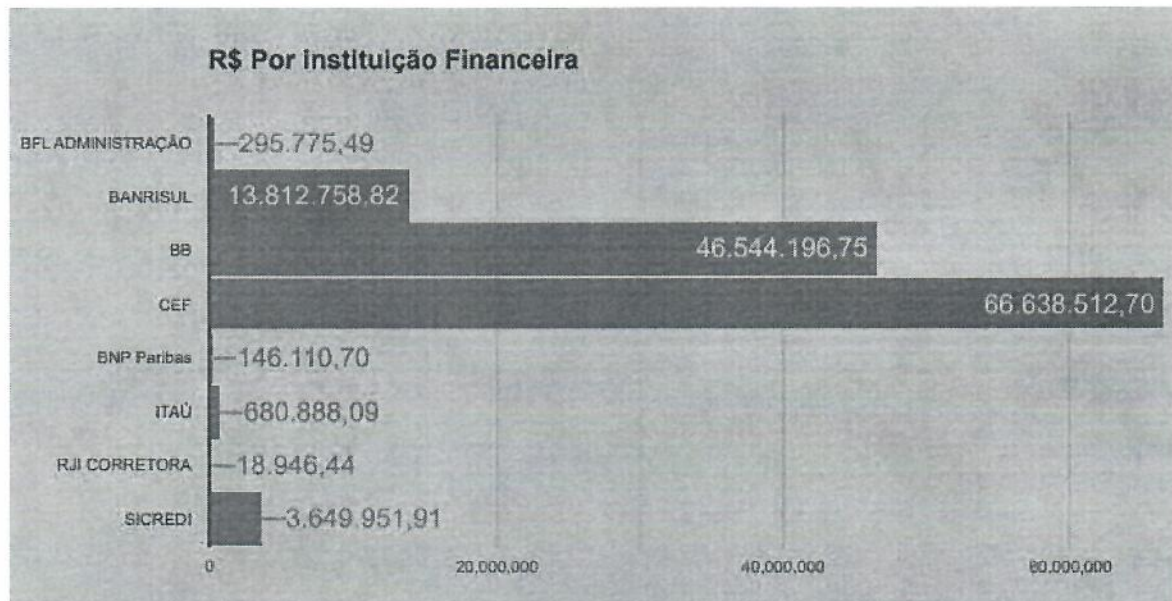
Fonte: SGI - Relatório Referência Gestão e Risco.



**INSTITUTO DE PREVIDÊNCIA DOS SERVIDORES
PÚBLICOS MUNICIPAIS DE SÃO GABRIEL - IPRESG**
Criado através da Lei Municipal nº 2.543/2001, de 30/10/2001.
Gestão 2021/2024

Os Fundos o qual o IPRESG possui investimentos estão distribuídos conforme Gráfico 1:

Gráfico 1: Montante aplicado por instituição financeira.



Fonte: SGI - Relatório Referência Gestão e Risco.

* O IPRESG segue a lista exaustiva do MPS para novos aportes.

ACOMPANHAMENTO DA CARTEIRA DE INVESTIMENTOS *VERSUS* A META

A meta atuarial da carteira de investimentos para o exercício de 2023 determinada na PI foi de (IPCA+4,87%). O IPRESG em 31 de dezembro de 2023 obteve uma rentabilidade acumulada de R\$ 14.650.815,34, o que equivale a 128,67% da meta da PI ao findar o segundo semestre, ou seja, **atingiu a meta do ano.**

O IPRESG conseguiu 12,50 % no exercício e a meta foi de 9,72%.

Imagem 5: Rentabilidade Acumulada.

MÊS BASE	RENTABILIDADE ACUMULADA		META		
	RS	%		%	% da Meta
12/2023	R\$ 14.650.815,34	12,5019%	IPCA + 4,87%	9,72 %	128,67%

Fonte: SGI - Relatório Referência Gestão e Risco.

O IPRESG ultrapassou a meta, a carteira permaneceu bem diversificada, ao longo



**INSTITUTO DE PREVIDÊNCIA DOS SERVIDORES
PÚBLICOS MUNICIPAIS DE SÃO GABRIEL - IPRESG**
Criado através da Lei Municipal nº 2.543/2001, de 30/10/2001.
Gestão 2021/2024

exercício foram realizadas realocações na carteira, redistribuindo ativos conforme o cenário econômico.

Imagem 6: Composição da carteira

Benchmark	Composição por segmento	
	RS	%
IMA-B	12.723.828,67	9,65
IPCA + 8%	78.887,63	0,06
CDI	73.861.154,06	56,05
IMA Geral	6.682.087,97	5,07
IRF-M 1	6.524.000,48	4,95
Ações	260.705,06	0,20
IPCA	7.186.170,99	5,45
S&P 500	146.110,70	0,11
Multimercado	812.545,45	0,62
IDKA 2	10.081.078,53	7,65
IMA-B 5	10.534.324,64	7,99
Ibovespa	453.896,75	0,34
SMLL	618.511,50	0,47
FIP	18.946,43	0,01
IRF-M	1.804.892,00	1,37
Total:	131.787.140,87	100,00

Fonte: SGI - Relatório Referência Gestão e Risco

ELABORAÇÃO DO DEMONSTRATIVO DAS APLICAÇÕES E INVESTIMENTOS DOS RECURSOS – DAIR

O envio do DAIR, um dos critérios para a emissão do CRP, deve ocorrer até o último dia de cada mês, relativamente às informações das aplicações do mês anterior, segundo o art. 241, inciso IV, alínea “b” da Portaria do MTP nº 1.467 de 2022.

Imagem 7: Envios do Demonstrativo das Aplicações e Investimentos dos Recursos em 2023.

Ente	CNPJ do Ente	Exercício	Mês	Finalidade do DAIR	Data de Posição	Data de Envio	Notificação de Irregularidade	Retificação	Imprimir DAIR PDF	Imprimir APRs PDF
São Gabriel	88.768.080/0001-70	2023	Dezembro	DAIR - Encerramento do Mês	31/12/2023	22/01/2024 12:13:51		Não		
São Gabriel	88.768.080/0001-70	2023	Novembro	DAIR - Encerramento do Mês	30/11/2023	14/12/2023 13:33:36		Não		
São Gabriel	88.768.080/0001-70	2023	Outubro	DAIR - Encerramento do Mês	31/10/2023	28/11/2023 13:40:06		Não		
São Gabriel	88.768.080/0001-70	2023	Setembro	DAIR - Encerramento do Mês	30/09/2023	31/10/2023 09:05:20		Não		
São Gabriel	88.768.080/0001-70	2023	Agosto	DAIR - Encerramento do Mês	31/08/2023	22/09/2023 10:40:09		Não		
São Gabriel	88.768.080/0001-70	2023	Julho	DAIR - Encerramento do Mês	31/07/2023	23/08/2023 09:08:21		Não		
São Gabriel	88.768.080/0001-70	2023	Junho	DAIR - Encerramento do Mês	30/06/2023	24/07/2023 11:15:59		Não		
São Gabriel	88.768.080/0001-70	2023	Maio	DAIR - Encerramento do Mês	31/05/2023	20/06/2023 12:44:57		Não		
São Gabriel	88.768.080/0001-70	2023	Abril	DAIR - Encerramento do Mês	30/04/2023	17/05/2023 09:54:36		Não		
São Gabriel	88.768.080/0001-70	2023	Março	DAIR - Encerramento do Mês	31/03/2023	17/04/2023 09:08:12		Não		
São Gabriel	88.768.080/0001-70	2023	Fevereiro	DAIR - Encerramento do Mês	28/02/2023	16/03/2023 09:10:21		Não		
São Gabriel	88.768.080/0001-70	2023	Janeiro	DAIR - Encerramento do Mês	31/01/2023	28/02/2023 08:16:32		Não		



**INSTITUTO DE PREVIDÊNCIA DOS SERVIDORES
PÚBLICOS MUNICIPAIS DE SÃO GABRIEL - IPRESG**
Criado através da Lei Municipal nº 2.543/2001, de 30/10/2001.
Gestão 2021/2024

Fonte: CADPREV.

A consulta aos dados disponíveis no site eletrônico do IPRESG e do Ministério do Trabalho e Previdência comprovam que durante o ano de 2023 os investimentos do RPPS se mantiveram, **enquadrados e sem apontamentos NA PARTE DE LIMITES %.**

** Site eletrônico do IPRESG: <www.ipresg.com.br>.

MONITORAMENTO DA POLÍTICA DE INVESTIMENTOS

A Política de Investimentos traz os limites de alocação em ativos de renda fixa, renda variável, estruturados, fundos imobiliários, em consonância com a legislação vigente. Além desses limites, há vedações específicas que visam dotar os gestores de orientações quanto à alocação dos recursos financeiros em produtos e ativos adequados ao perfil e às necessidades atuariais do RPPS. São utilizados cenários projetados pelo mercado atual e futuro, bem como análises realizadas pela equipe da Consultoria Referência em conjunto com Comitê de investimentos. O documento em questão pode ser revisto ou alterado, de forma justificada, com objetivo de se adequar ao mercado ou à eventual alteração de Legislação, neste segundo semestre **NÃO FOI NECESSÁRIA nenhuma alteração na redação da PI e nem de % de limites superiores.**

O enquadramento final do segundo semestre demonstramos abaixo:

Imagem 8: Enquadramento Política de Investimentos

Enquadramento 4.963/2021 e suas alterações – Política de Investimento

Enquadramento	Valor Aplicado (R\$)	% Aplicado	% Limite alvo	% Limite Superior	Status
FI 100% títulos TN - Art. 7º, I, "b"	65.318.837,26	49,56%	55,00%	100,00%	ENQUADRADO
FI Renda Fixa - Art. 7º, III, "a"	61.249.064,09	46,48%	34,50%	60,00%	ENQUADRADO
FI Ações - Art. 8º, I	806.731,87	0,61%	1,50%	20,00%	ENQUADRADO
ETF - Art. 8º, II	146.110,70	0,11%	5,00%	20,00%	ENQUADRADO
Fundos Multimercados - Art. 10º, I	4.096.078,20	3,11%	1,00%	10,00%	ENQUADRADO
FI em Participações - Art. 10º, II	18.946,43	0,01%	0,50%	1,00%	ENQUADRADO
Ativos não previstos 4.963	151.372,31	0,11%	-	-	DESENQUADRADO
Total:	131.787.140,87	100,00%	97,50%		

Fonte: SGI - Relatório Referência Gestão e Risco

*** O valor de R\$ 151.372,31 que é demonstrado como "desenquadrado" não está sendo



**INSTITUTO DE PREVIDÊNCIA DOS SERVIDORES
PÚBLICOS MUNICIPAIS DE SÃO GABRIEL - IPRESG**
Criado através da Lei Municipal nº 2.543/2001, de 30/10/2001.
Gestão 2021/2024

apontado no envio do DAIR, são valores referente as ações BANRISUL ON N1 (BRSR3) e BANRISUL PNB N1 (BRSR6) recebidas da liquidação do fundo AUSTRO PIPE. Estas ações estão sendo monitoradas, para uma futura venda. Ainda como “desenquadrado o fundo AUSTRO MULTISSETORIAL FIP MULTISTRATÉGIA que na época do aporte atendia a Legislação vigente.

RESUMO DO MERCADO FINANCEIRO NO SEGUNDO SEMESTRE DE 2023

O ano de 2023 foi marcado pela alta volatilidade nos mercados globais e o Brasil surpreendeu positivamente, terminando o ano com um dos melhores desempenhos no período. Mesmo com o cenário macro desafiador, o Ibovespa encerrou 2023 perto do recorde dos 134 mil pontos, além de um crescimento econômico acima do consenso, políticas econômicas melhores do que temidas e o início do ciclo de corte da taxa Selic.

Globalmente, também vimos uma melhora considerável do cenário macro, com ~~uma~~ a economia global ainda resiliente, embora desacelerando, em meio a um processo de desinflação contínua. Uma postura mais suave do banco central americano em sua última reunião do ano alimentou mais uma vez a narrativa do “pouso suave”, levando os mercados a mais altas e a quedas nas taxas dos *treasuries*.

Com o aumento das tensões geopolíticas, o elevado risco fiscal americano e as expectativas de juros em patamares altamente contracionistas por mais tempo, os *treasuries* americanos atingiram em outubro níveis recordes desde 2007 (os rendimentos dos títulos de 10 anos chegaram a 5%), impactando as demais taxas e se traduzindo em uma enorme volatilidade nos mercados de modo geral.

Porém o cenário melhorou desde então e, somado às perspectivas mais otimistas na condução da política monetária americana, as taxas de juros globais acompanharam o fechamento da curva nos EUA e o dólar se depreciou.

Após 3 anos de muita turbulência e eventos inesperados, a dissipação de alguns “cheques” possibilitou um importante recuo da inflação mundial, em um contexto de forte aperto monetário.

Além da reorganização das cadeias produtivas, a queda dos preços de energia – especialmente o petróleo – também contribuiu com a melhora nas expectativas e redução das pressões inflacionárias.

Handwritten signatures and initials in blue ink.



**INSTITUTO DE PREVIDÊNCIA DOS SERVIDORES
PÚBLICOS MUNICIPAIS DE SÃO GABRIEL - IPRESG**
Criado através da Lei Municipal nº 2.543/2001, de 30/10/2001.
Gestão 2021/2024

Enquanto isso, pela ótica da demanda, também tivemos boas notícias ao quadro estrutural da inflação, devido ao ajuste em andamento à enorme expansão monetária ocorrida durante a pandemia.

Nos EUA, os índices de preços tiveram progresso em direção à meta de 2% ao longo do ano, enquanto os indicadores econômicos mês a mês reforçam a resiliência da atividade no país.

Já na Zona do Euro, a economia se mostrou mais enfraquecida, com alguns países entrando em recessão e os preços caindo de forma acentuada. Neste contexto, o Banco Central Europeu (BCE) pode começar a cortar juros já no 1º semestre de 2024.

Na China, a retomada econômica pós restrições da política COVID zero foi bem decepcionante. Apesar das medidas de estímulo do governo, há muitas dúvidas sobre o futuro do país, em razão de sua crise imobiliária e da mudança estrutural em seu crescimento. A recuperação lenta e desigual entre setores é reflexo dos enormes desafios que a China tem enfrentado após 3 anos de fortes medidas restritivas e esgotamento de seu modelo de crescimento, atrelado a uma conjuntura macroeconômica mundial desfavorável. Com o segmento imobiliário fragilizado e a indústria ainda enfraquecida – setores que impulsionaram sua economia nas últimas duas décadas – o gigante asiático vem reduzindo o seu papel como “motor do mundo”.

Os conflitos entre a Ucrânia e Rússia, e mais recentemente entre Israel e Hamas, contribuíram para a oscilação com o preço das commodities em 2023. As atenções foram focadas mais no conflito do Oriente Médio, visto que pairava a preocupação do conflito de espalhar para outras regiões, contribuindo para a volatilidade do Petróleo no cenário Internacional.

Do ponto de vista doméstico, apesar da conjuntura mundial bastante incerta e dos desafios domésticos - ruídos políticos, risco fiscal, juro real bastante elevado e desaceleração no mercado de crédito - o Brasil teve um ano relativamente positivo e melhor que as estimativas iniciais.

Tivemos um início de 2023 marcado por incertezas frente a posse do novo governo eleito trazendo como consequência a máxima da alta do dólar para o período. No entanto essas discussões foram se dissipando ainda durante o primeiro semestre à medida que se avançavam as pautas de cunho fiscal, em especial o novo marco fiscal que vai substituir o atual teto de gastos, e a aprovação de uma reforma do sistema de tributos sobre o consumo de

D
marco f



**INSTITUTO DE PREVIDÊNCIA DOS SERVIDORES
PÚBLICOS MUNICIPAIS DE SÃO GABRIEL - IPRESG**
Criado através da Lei Municipal nº 2.543/2001, de 30/10/2001.
Gestão 2021/2024

bens e serviços pela Câmara dos Deputados, ocasionaram uma aliviada no ambiente econômico que evoluiu favoravelmente.

Quanto a atividade econômica, tivemos uma surpresa positiva com crescimento robusto nos dois primeiros trimestres do ano, contudo no 3º/TRI a economia variou 0,1% frente ao segundo trimestre. O destaque foi para o consumo das famílias, que avançou 1,1% influenciado pelas políticas de transferência de renda, pela melhora do mercado de trabalho e desaceleração da inflação. Grande destaque do primeiro semestre, a Agropecuária teve recuo de 3,3% entre julho e setembro por conta da saída da colheita da base de comparação. Já o setor de serviços avançou 0,6%. Com esse cenário, marcado por expressiva desaceleração do investimento e sem ganhos de produtividade, os desafios para um crescimento mais robusto das atividades cíclicas em 2023 foram elevados. Assim, conforme as últimas pesquisas do Relatório Focus as projeções de PIB para 2023 ficaram próximas dos 3%.

Quanto a questão dos juros ao longo do primeiro semestre, a taxa Selic foi mantida em 13,75% a despeito da pressão do Governo Lula. A partir do segundo semestre o Copom iniciou o ciclo de corte de juros com 4 reduções consecutivas de 0,5 p.p., levando a taxa para 11,75% e sinalizando a continuidade do processo nas próximas reuniões. A desaceleração da inflação e a necessidade de aceleração do crescimento favorece a continuidade do ciclo de queda.

Em relação a Renda Fixa o ano de modo geral foi favorável com todos os indicadores IMA no campo positivo. A virada de chave se deu a partir do mês de novembro, o que pode ser atribuído à melhora das expectativas dos agentes econômicos, sobretudo acerca da política monetária norte americana. A continuidade do ciclo de redução dos juros diante de um ambiente de taxa de câmbio valorizada e menores incertezas quanto ao quadro fiscal tem efeitos positivos na curva de juros de longo prazo, o que induz a valorização dos ativos de maior *duration*.



**INSTITUTO DE PREVIDÊNCIA DOS SERVIDORES
PÚBLICOS MUNICIPAIS DE SÃO GABRIEL - IPRESG**
Criado através da Lei Municipal nº 2.543/2001, de 30/10/2001.
Gestão 2021/2024

Imagem 9: Renda Fixa

Nome	2023 no ano	Nome	2023 no ano
Prefixados		Formado por TP indexado ao IPCA	
IRF-M	16,51%	IMA-B	16,05%
IRF-M 1	13,25%	IMA-B 5	12,13%
IRF-M 1+	18,52%	IMA-B 5+	19,28%
Formado por Títulos da Dívida Pública		DI	
IMA Geral	14,80%	CDI	13,05%
Duração Constante			
IDkA IPCA 2 Anos	12,13%		

Fonte: SGI - Relatório Referência Gestão e Risco

Já para a renda variável o ano de 2023 foi marcado pela alta volatilidade nos mercados globais e o Brasil surpreendeu positivamente, terminando o ano com um dos melhores desempenhos no período. Mesmo com o cenário macro desafiador, o Ibovespa encerrou 2023 perto do recorde dos 134 mil pontos, além de um crescimento econômico acima do consenso, políticas econômicas melhores do que temidas e o início do ciclo de corte da taxa Selic. Globalmente, também vimos uma melhora considerável do cenário macro, com uma economia global ainda resiliente, embora desacelerando, em meio a um processo de desinflação contínua. Uma postura mais suave do banco central americano em sua última reunião do ano alimentou mais uma vez a narrativa do “pouso suave”, levando os mercados a mais altas e a quedas nas taxas das *Treasuries*. Neste relatório, fazemos uma retrospectiva dos principais destaques que afetaram o mercado nos últimos doze meses.

Imagem 10: Renda Variável

Nome	2023 no ano	Nome	2023 no ano
Doméstico		Exterior	
Ibovespa	22,28%	S&P 500	15,27%
IBX	21,27%	MSCI World	12,98%
IBX-50	20,06%		
SMLL	17,12%		

Fonte: SGI - Relatório Referência Gestão e Risco

CONCLUSÃO

Diante da análise dos relatórios enviados pela consultoria Referência, bem como, acompanhamento mensal por parte do **Comitê de Investimentos**, os investimentos *versus* a

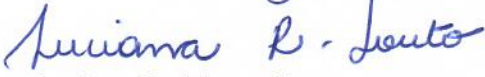
man
[Handwritten signature]

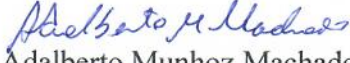


**INSTITUTO DE PREVIDÊNCIA DOS SERVIDORES
PÚBLICOS MUNICIPAIS DE SÃO GABRIEL - IPRESG**
Criado através da Lei Municipal nº 2.543/2001, de 30/10/2001.
Gestão 2021/2024

meta *versus* o ENQUADRAMENTO DA PI no segundo semestre do ano de 2023, foram atendidas as normas em vigor e a política de investimentos na gestão de recursos do RPPS, e **não foram verificadas deficiências e irregularidades no período**, reiteramos que estão disponíveis para consulta nas fontes indicadas, e considerando as exigências legais pertinentes aos RPPS, no que diz respeito a organização. Ressaltamos ainda que o RPPS atingiu a meta em 128,67%.


Fabiana Pohlmann Machado Figueiredo
PRESIDENTE


Luciana Rodrigues Souto
GESTORA DE RECURSOS


Adalberto Munhoz Machado
MEMBRO COMITÊ DE INVESTIMENTOS


Mirian Alves da Silveira
MEMBRO COMITÊ DE INVESTIMENTOS

REFERÊNCIAS

PORTAL DA PREVIDÊNCIA SOCIAL. Sistema de Informação dos Regimes Públicos de Previdência Social (CADPREV). Disponível em: <<http://cadprev.previdencia.gov.br/>>. Acesso em 26 de janeiro de 2024.

SISTEMA SGI: Disponível em: <<http://sgi.referenciagr.net.br/home>>. Acesso em 26 de janeiro de 2024.